

简体中文

前言

尊敬的用户您好！感谢您购买华为为电脑产品，此产品是华为品牌精心推出的可畅游互联网的电脑产品，在您使用本机之前，请仔细阅读随机提供的说明书，以便您能正确使用本机的各项功能！

免责声明：

- 请务必使用5V/2A原装充电器，对于未使用原装充电器所产生的故障或其他问题，本公司不承担任何责任。
- 电脑产品为高科技产品，其中包括软件和硬件部分，您可以使用第三方提供的、游戏、视频、音乐、图片和软件，但因产生的版权问题或者产品故障，本公司不承担任何责任。
- 如果产品发生故障，本公司严格按照保修条款进行服务，但对于用户使用而有可能导致的财产损害或者经济损失不承担任何赔偿责任。
- 电脑出厂时会内置一定的常用软件，此类软件经过实际测试，均可使用。但如您在使用过程中发现兼容性或者其它问题，自行删除或者不用，不会对本机造成任何影响。也不属于产品质量问题，请知悉。
- 我们可能在未先通知您的情况下，对产品进行改进或者升级，更改一些产品的规格和外观，请以实物为准。

您好!在使用中敬请注意以下几点：

- 因为机器在播放视频文件、WiFi上网、玩大型游戏的时候功耗比较大，机器的温度较高，所以请不要长时间连续使用机器。避免整机温度过高而出现死机等异常现象。
- 如果电脑长时间不使用，请一个星期左右充满一次电再存放，防止机器长久不使用而无法启动机器。
- USB线和充电器必须使用华为公司原配的，否则可能会出现充不进电的现象。
- 请在下列情况下充电：
 - 电池电量图标显示没电时。
 - 系统自动关机或者不能开机。
- 如果机器的性能需要升级的时候请到华为官方网站下载最新的固件和升级工具，按照固件升级教程进行升级。如不确定如何升级，请联系华为工作人员。

机器使用过程中，TFT液晶显示屏上有时候会直径约0.2MM左右的亮点（白点、黑点、红点或者是绿点）的情况。这是有源矩阵TFT液晶显示屏的一个正常现象，并非机器或显示屏有故障。出现亮点的主要原因是：TFT液晶显示屏显示大幅画面细腻的彩色图像，需要整个显示屏有高达几十万的像素，其像素数为1200（X）X234（Y）=280800个（28万个像素）而每个像素接近或重叠时就会出现此现象，所以东芝、松下、日立、夏普等公司一般都规定3个直径在0.2MM左右以内的亮点液晶显示屏为合格品。

四、技术规范

品牌	CHUWI/华为
型号	Hi9 Air
操作系统	Android操作系统
处理器品牌	MTK Helio系列 64位 10核 CPU
屏幕尺寸	10.1英寸
屏幕比例	16：10
分辨率	2560X1600像素
上网方式	WiFi（2.4G/5G 802.11 a/b/g/n/ac）、双Micro SIM卡
网络频段	亚欧版：GSM：2/3/5/8、WCDMA：1/2/5/8、LTE：1/2/3/5/7/8/20/40 美洲版：GSM：2/3/5/8、WCDMA：2/4/5/8、LTE：2/3/4/5/8/17/40
OTG、GPS、蓝牙4.1	
重力传感器、震动马达	
128GB Micro SD卡（TF）	
3.5mm耳机接口、TF卡接口、USB2.0(电源接口)	
前置：500万、后置：1300万（闪光灯）	
8000mAh	
输入：AC100-240V, 50-60Hz 输出：5V=2A	
241.7mmX172.8mmX7.9mm	
音频：OGG, ACC, M4A, FLAC, AMR etc	
视频：AVI, MKV, MP4, M4V, WEBM, 3GP, MPEG4 etc	

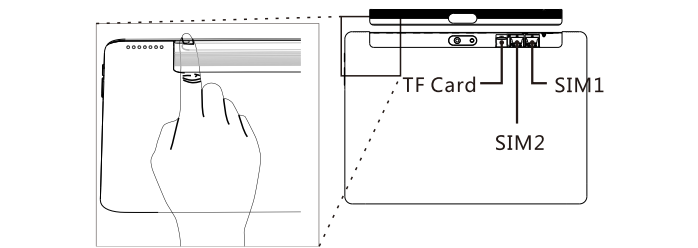


- 热门功能
- 传感器
 - 扩展插槽
 - 其它接口
 - 摄像头
 - 电池容量
 - 电源适配器
 - 尺寸
 - 播放格式
- 本机开机操作方式为按键操控方式，按电源按键开机，关机功能请用户使用系统中的关机功能，只有在特殊情况下采用按键长按进行硬关机，需注意的是，频繁硬关机可能会丢失系统文件会造成系统功能的不稳定。
- 二、注意事项
- 本电脑是高精度电子产品，请勿自行拆卸。
 - 避免强烈摔打、碰撞电脑。

- 避免在下列环境中使用电脑:高温、低温潮湿、多尘、强磁场及长期暴露于阳光之下。
- 可用拧干的湿棉布轻轻擦拭电脑的外壳，严禁用其它化学溶液清洗。
- 本电脑不可遭受水滴和水溅，且电脑附近不宜放置诸如水杯一类装满液体的物品。
- 请用适当的音量，以避免损伤听力。
- 请使用制造商允许的电池、充电器和附件。使用任何其它类型的配件都将违反保修条例，并有可能发生故障。
- 电脑在格式化或正在进行上传下载过程中请不要断开连接，否则可能导致程序出错。
- 请按照当地相关的环保条例处置废弃机器和附件。
- 本电脑在使用过程中如有任何问题，请联系当地经销商或直接与本公司客服中心联系。
- 对于那些因产品损坏、维修或者其它原因引起的抹除内存损失，本公司不负任何责任。
- 因电脑所需电压及电流较大，所以在插入电脑时，只能进行存储和拷贝。
- 本公司保留改进产品的权利，产品规格及设计如有变更，恕不另行通知。

三、常见问题处理

- 电脑不能开机
 - 检查电池是否有电。
 - 连接电源适配器后再次检查机器。
 - 如果充电后仍然无法开机，请与我们的销售商联系。
- 不能WiFi上网
 - 请确认是否有WiFi热点。
 - 请确认电脑已连接上WiFi（进入设置查看）。
 - 请确认WiFi信号强度及是否具有连接权限。
- 安装SIM卡与TF卡
 - 在背面、您将看到13MP后置摄像头和顶部的闪光灯。同样在同一区域，您会发现左侧上面有一个小凹痕，您可以从这里打开，并找到SIM卡和TF插槽的位置。



祝您使用愉快!

English

Introduction

Dear users, Thank you for your purchase of CHUWI products pc.This is a quad core PC elaborately developed by CHUWI which can freely surf on internet. please read this user's manual carefully before you use the machine, so that you can use the features of this machine properly!

Disclaimer:

- Please be sure to use 5V/2A CHUWI original chargers. For problems or faults which were caused by not using the Original adapter, the company does not undertake any responsibility.
- PC products for the high-tech products, including software and hardware. You can use the music video, pictures and software which provide by third part, but the copyright issue or product fault it caused, we don't take any responsibility.
- If the product breaks down, we will strictly according to the warranty terms, but we will take no responsibility for the possible property damage or economic loss when using the players by users.
- The device ave factory built-in software, such software after the actual test can be used. However, if you find compatibility or other issues in the course of their own deleted or not, will not have any impact on the machine. Not belong to the issue of product quality, please know.
- The Company reserves the right to improve products, product specifications and design subject to change without notice! Please make the object as the standard.

Please note the following in using:


- For the machines in a file or play when power consumption of large game is larger, the temperature of the machine is very high, so please don't long time continuous use machines, avoid the temperature is too high and appear crash etc anomaly.
- If PC don't use for a long time, please charge the machine with full of storage around once a week, in order to prevent the machine from starting again ,with long-term no using;
- USB line and charger must use the original for the company; otherwise it may appear the phenomenon and can't filling into electricity.
- Please charge under the following circumstances:
 - The battery ICONS show no electricity.
 - System automatic shutdown or can't boot.
- If the performance of machine need to upgrade, please go to the CHUWI official website to download the latest firmware and upgrade tools, according to the specifications "firmware upgrade" methods operation.

Machines in use process, TFT LCD screen sometimes appear about 0.2 MM in diameter, black, white highlights (red dot or is green dots). This is an active matrix TFT LCD screen in a normal phenomenon, not machine or display has broken down. The main reason is appear window TFT LCD screen shows sharply, the image with color, fine pictures required the screen with up to hundreds of thousands of pixels, its pixel is 1,200 (X) X 234 (Y) = 280800 a (28 million pixels). Each pixel close or overlap will appear this phenomenon, so Toshiba, Panasonic, Hitachi, sharp, etc. three companies usually provisions about 0.2 MM in diameter within the window LCD screen for qualified products.

Wish using happy!

- The attentions
 - This PC is high precision electronic products, please do not disassemble.
 - Avoid strong throw, collision the PC.
 - Avoid using the PC in those environment: high temperature, low temperature humidity, dusty, strong magnetic field and the long-term exposure to the sun.
 - Wipe gently the PC by wrung-out wet cotton cloth, avoid with other chemical shell.
 - This PC can't suffer drip and splash water, and can't place it beside such as full glass of Liquid body.
 - Please use appropriate volume, in order to avoid damage hearing.
 - Please use the battery, charger allows manufacturers and accessories. Use any other type of accessories would violate the warranty ordinance, and possible failure.
 - PC in the format or ongoing uploads and downloads process please don't become disconnected, otherwise may cause application error.
 - Please according to local related environmental protection ordinance disposal abandoned machine and accessories.
 - If you have any question in using the PC process, please contact with the local dealer or direct contact with our company customer service center.
 - PC required charging voltage and current, into the computer, only for storage and

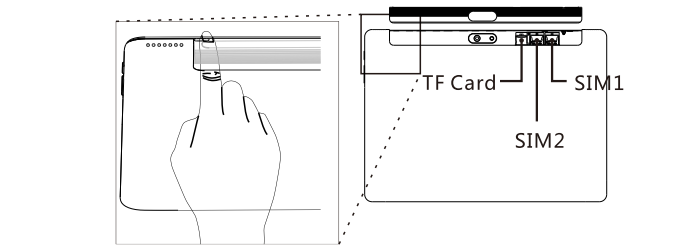
- copying, and can not be charged, the device can only use the original charger.
 - The company reserves the right to improve product, product specifications and design are subject to change without notice.
- (2)Instructions



The way to turn on the tablet is to press the button, please press the power button to turn on it. Please click "power off" in the OS to turn off the tablet. Pressing the power button for several seconds by force to turn off the tablet can be used on special circumstance. What customers need to pay attention to is that frequent power-off by force may cause system files missing or crash the tablet.

(3).The solution of common problem

- Poly nuclear Series Tablet can't boot
 - Check the battery is charged with electricity.
 - Check the machine again after connection power adapter.
 - If charging still unable to boot, please contact with our distributors.
- Cannot WiFi Internet
 - Please confirm whether there is a WiFi hotspot.
 - Make sure that the micre tablet is connected to the WiFi (to enter the settings view).
 - Make sure the WiFi signal strength and whether or not to have permission to connect.
- Where to place your SIM cards
 - On the back,you will see the 13MP rear camera and the flash light on top.Also at the same area, you will notice a small dent next to the speak on the left side,that's where you can open and find the location of the SIM cards and TF slot.



(4).Technical specification

Brand	CHUWI
Model	Hi9 Air
System	Android operating system
CPU Brand	MTK Helio Deca Core 64-bit CPU
Screen size	10.1"
Resolution	16:10
Screen scale	2560X1600
Resolution	2560X1600
Net play style	WiFi（2.4G/5G 802.11 a/b/g/n/ac）、Dual Micro SIM Card
Network band	European version(GSM:2/3/5/8 WCDMA:1/2/5/8 LTE:1/2/3/5/7/8/20/40) Americas Frecuencies(GSM:2/3/5/8 WCDMA:1/2/5/8 LTE:1/2/3/5/7/8/20/40) OTG、GPS、Bluetooth4.1
Hot function	
Sensor	Gravity sensor、Vibration motor
Expansion slot	128GB Micro SD card（TF）
Other interface	3.5mmheadphone jack、TFcard interface、USB 2.0 (Power interface)
Camera	Preposition：5.0 MP、Postposition：13.0 MP（flash）
Battery capacity	8000mAh
Charger	Input: AC100-240V, 50-60Hz Output: 5V=2A
Size	241.7mmX172.8mmX7.9mm
Play format	Voice format: OGG, ACC, M4A, FLAC, AMR etc

繁體中文

前言

尊敬的用戶您好！感謝您購買華為電腦產品，此產品是華為品牌精心推出的可暢遊互聯網的電腦產品，在您使用本機之前，請仔細閱讀隨機提供的說明書，以便您能正確使用本機的各项功能！

免責聲明：

- 請務必使用5V/2A原裝充電器，對於未使用原裝充電器所產生的故障或其他問題，本公司不承擔任何責任。
- 電腦產品為高科技產品，其中包括軟件和硬件部分，您可以使用第三方提供的、遊戲、視頻、音樂、圖片和軟件，但因產生的版權問題或者產品故障，本公司不承擔任何責任。
- 如果產品發生故障，本公司嚴格按照保修條款進行服務，但對於用戶使用而有可能導致的財產損害或者經濟損失不承擔任何賠償責任。
- 電腦出廠時會內置一定的常用軟件，此類軟件經過實際測試，均可使用。但如您在使用過程中發現兼容性或者其它問題，自行刪除或者不用，不會對本機造成任何影響。也不屬於產品質量問題，請知悉。
- 我們可能在未先通知您的情況下，對產品進行改進或者升級，更改某些產品的規格和外觀，請以實物為準。

您好!在使用中敬請注意以下幾點：

- 因為機器在播放視頻文件、WiFi上網、玩大型遊戲的時候功耗比較大，機器的溫度較高，所以請不要長時間連續使用機器。避免整機溫度過高而出現死機等異常現象。
- 如果電腦長時間不使用，請壹個星期左右充滿壹次電再存放，防止機器長久不使用而無法啟動機器。
- USB線和充電器必須使用華為公司原配的，否則可能會出現充不進電的現象。
- 請在下列情況下充電：
 - 電池電量圖標顯示沒電時。
 - 系統自動關機或者不能開機。
- 如果機器的性能需要升級的時候請到華為官方網站下載最新的固件和升級工具，按照固件升級教程進行升級。如不確定如何升級，請聯繫華為工作人員。

機器使用過程中，TFT液晶顯示屏上有時候會直徑約0.2MM左右的亮點（白點、黑點、紅點或者是綠點）的情況。這是有源矩陣TFT液晶顯示屏的壹個正常現象，並非機器或顯示屏有故障。出現亮點的主要原因是：TFT液晶顯示屏顯示大幅畫面細膩的彩色圖像，需要整個顯示屏有高達幾十萬的像素，其像素數為1200（X）X234（Y）=280800個（28萬個像素）而每個像素接近或重疊時就會出現此現象，所以東芝、松下、日立、夏普等公司壹般都規定3個直徑在0.2MM左右以內的亮點液晶顯示屏為合格品。

四、技術規格

品牌	CHUWI/華為
型號	Hi9 Air
操作系統	Android操作系統
處理器	MTK Helio系列 64位 10核CPU
屏幕尺寸	10.1英寸
屏幕比例	16：10
分辨率	2560X1600像素
上網方式	WiFi（2.4G/5G 802.11 a/b/g/n/ac）、雙Micro SIM卡
網絡頻段	亞歐版：GSM：2/3/5/8、WCDMA：1/2/5/8、LTE：1/2/3/5/7/8/20/40 美洲版：GSM：2/3/5/8、WCDMA：2/4/5/8、LTE：2/3/4/5/8/17/40
OTG、GPS、藍牙4.1	
重力傳感器、震動馬達	
128GB Micro SD卡（TF）	
3.5mm耳機接口、TF卡接口、USB2.0（電源接口）	
前置：500萬、後置：1300萬（閃光燈）	
8000mAh	
輸入：AC100-240V, 50-60Hz輸出：5V=2A	
241.7mmX172.8mmX7.9mm	
音頻：OGG, ACC, M4A, FLAC, AMR etc	
視頻：AVI, MKV, MP4, M4V, WEBM, 3GP, MPEG4 etc	

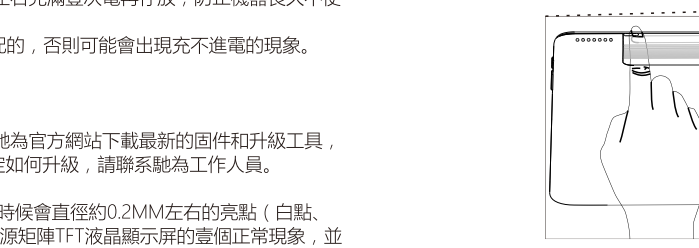


- 祝您使用愉快!
- 本機開機操作方式為按鍵操控方式，按電源按鍵開機，關機功能請用戶使用系統中的關機功能，只有在特殊情況下採用按鍵長按進行硬開機。需注意的是，頻繁硬開機可能會丟失系統文件會造成系統功能的不穩定。
- 二、注意事項
- 本電腦是高精度電子產品，請勿自行拆卸。
 - 避免強烈摔打、碰撞電腦。
 - 避免在下列環境中使用電腦:高溫、低溫潮濕、多塵、強磁場及長期暴露於陽光之下。
 - 可用拧乾的濕棉布輕輕擦拭電腦的外殼，嚴禁用其它化學溶液清洗。
 - 本電腦不可遭受水滴和水濺，且電腦附近不宜放置諸如水杯壹類裝滿液體的物品。
 - 請用適當的音量，以避免損傷聽力。

- 請使用製造商允許的電池、充電器和附件。使用任何其它類型的配件都將違反保修條例，並有可能發生故障。
- 電腦在格式化或正在進行上傳下載過程中請不要斷開連接，否則可能導致程序出錯。
- 請按照當地相關的環保條例處置廢棄機器和附件。
- 本電腦在使用過程中如有任何問題，請聯繫當地經銷商或直接與本公司客服中心聯繫。
- 對於那些因產品損壞、維修或者其它原因引起的抹除内存損失，本公司不負任何責任。
- 請用戶遵照使用手冊進行規範操作。
- 因電腦所需充電電壓及電流較大，所以在插入電腦時，只能進行存儲和拷貝，不能進行充電，華為電腦只能使用原裝充電器充電。
- 本公司保留改進產品的權利，產品規格及設計如有變更，恕不另行通知。

三、常見問題處理

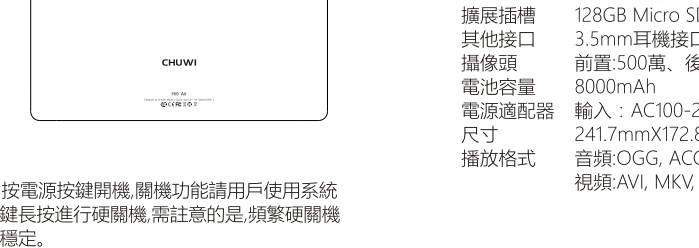
- 電腦不能開機
 - 檢查電池是否有電。
 - 連接電源適配器後再次檢查機器。
 - 如果充電後仍然無法開機，請與我們的銷售商聯繫。
- 不能WiFi上網
 - 請確認是否有WiFi熱點。
 - 請確認電腦已連接上WiFi（進入設置查看）。
 - 請確認WiFi信號強度及是否具有連接權限。
- 安裝SIM卡與TF卡
 - 在背面、您將看到13MP後置攝像頭和頂部的閃光燈。同樣在同壹區域，您會發現左側上面有壹個小凹痕，您可以從這裏打開，並找到SIM卡和TF插槽的位置。



四、技術規格

品牌	CHUWI/華為
型號	Hi9 Air
操作系統	Android操作系統
處理器	MTK Helio系列 64位 10核CPU
屏幕尺寸	10.1英寸
屏幕比例	16：10
分辨率	2560X1600像素
上網方式	WiFi（2.4G/5G 802.11 a/b/g/n/ac）、雙Micro SIM卡
網絡頻段	亞歐版：GSM：2/3/5/8、WCDMA：1/2/5/8、LTE：1/2/3/5/7/8/20/40 美洲版：GSM：2/3/5/8、WCDMA：2/4/5/8、LTE：2/3/4/5/8/17/40
OTG、GPS、藍牙4.1	
重力傳感器、震動馬達	
128GB Micro SD卡（TF）	
3.5mm耳機接口、TF卡接口、USB2.0（電源接口）	
前置：500萬、後置：1300萬（閃光燈）	
8000mAh	
輸入：AC100-240V, 50-60Hz輸出：5V=2A	
241.7mmX172.8mmX7.9mm	
音頻：OGG, ACC, M4A, FLAC, AMR etc	
視頻：AVI, MKV, MP4, M4V, WEBM, 3GP, MPEG4 etc	

一、操作指南



本機開機操作方式為按鍵操控方式，按電源按鍵開機，關機功能請用戶使用系統中的關機功能，只有在特殊情況下採用按鍵長按進行硬開機。需注意的是，頻繁硬開機可能會丟失系統文件會造成系統功能的不穩定。

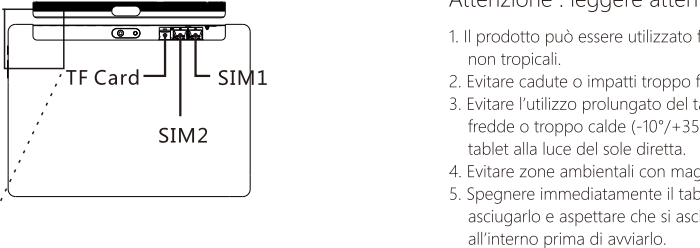
二、注意事項

- 本電腦是高精度電子產品，請勿自行拆卸。
- 避免強烈摔打、碰撞電腦。
- 避免在下列環境中使用電腦:高溫、低溫潮濕、多塵、強磁場及長期暴露於陽光之下。
- 可用拧乾的濕棉布輕輕擦拭電腦的外殼，嚴禁用其它化學溶液清洗。
- 本電腦不可遭受水滴和水濺，且電腦附近不宜放置諸如水杯壹類裝滿液體的物品。
- 請用適當的音量，以避免損傷聽力。

- 請使用製造商允許的電池、充電器和附件。使用任何其它類型的配件都將違反保修條例，並有可能發生故障。
- 電腦在格式化或正在進行上傳下載過程中請不要斷開連接，否則可能導致程序出錯。
- 請按照當地相關的環保條例處置廢棄機器和附件。
- 本電腦在使用過程中如有任何問題，請聯繫當地經銷商或直接與本公司客服中心聯繫。
- 對於那些因產品損壞、維修或者其它原因引起的抹除内存損失，本公司不負任何責任。
- 請用戶遵照使用手冊進行規範操作。
- 因電腦所需充電電壓及電流較大，所以在插入電腦時，只能進行存儲和拷貝，不能進行充電，華為電腦只能使用原裝充電器充電。
- 本公司保留改進產品的權利，產品規格及設計如有變更，恕不另行通知。

三、常見問題處理

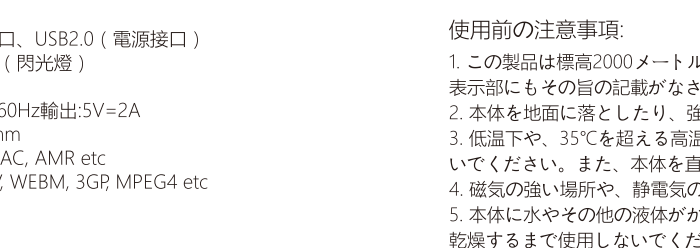
- 電腦不能開機
 - 檢查電池是否有電。
 - 連接電源適配器後再次檢查機器。
 - 如果充電後仍然無法開機，請與我們的銷售商聯繫。
- 不能WiFi上網
 - 請確認是否有WiFi熱點。
 - 請確認電腦已連接上WiFi（進入設置查看）。
 - 請確認WiFi信號強度及是否具有連接權限。
- 安裝SIM卡與TF卡
 - 在背面、您將看到13MP後置攝像頭和頂部的閃光燈。同樣在同壹區域，您會發現左側上面有壹個小凹痕，您可以從這裏打開，並找到SIM卡和TF插槽的位置。



四、技術規格

品牌	CHUWI/華為
型號	Hi9 Air
操作系統	Android操作系統
處理器	MTK Helio系列 64位 10核CPU
屏幕尺寸	10.1英寸
屏幕比例	16：10
分辨率	2560X1600像素
上網方式	WiFi（2.4G/5G 802.11 a/b/g/n/ac）、雙Micro SIM卡
網絡頻段	亞歐版：GSM：2/3/5/8、WCDMA：1/2/5/8、LTE：1/2/3/5/7/8/20/40 美洲版：GSM：2/3/5/8、WCDMA：2/4/5/8、LTE：2/3/4/5/8/17/40
OTG、GPS、藍牙4.1	
重力傳感器、震動馬達	
128GB Micro SD卡（TF）	
3.5mm耳機接口、TF卡接口、USB2.0（電源接口）	
前置：500萬、後置：1300萬（閃光燈）	
8000mAh	
輸入：AC100-240V, 50-60Hz輸出：5V=2A	
241.7mmX172.8mmX7.9mm	
音頻：OGG, ACC, M4A, FLAC, AMR etc	
視頻：AVI, MKV, MP4, M4V, WEBM, 3GP, MPEG4 etc	

一、操作指南



祝您使用愉快!

本機開機操作方式為按鍵操控方式，按電源按鍵開機，關機功能請用戶使用系統中的關機功能，只有在特殊情況下採用按鍵長按進行硬開機。需注意的是，頻繁硬開機可能會丟失系統文件會造成系統功能的不穩定。

二、注意事項

- 本電腦是高精度電子產品，請勿自行拆卸。
- 避免強烈摔打、碰撞電腦。
- 避免在下列環境中使用電腦:高溫、低溫潮濕、多塵、強磁場及長期暴露於陽光之下。
- 可用拧乾的濕棉布輕輕擦拭電腦的外殼，嚴禁用其它化學溶液清洗。
- 本電腦不可遭受水滴和水濺，且電腦附近不宜放置諸如水杯壹類裝滿液體的物品。
- 請用適當的音量，以避免損傷聽力。

Français

Attention avant utilisation

- Ce produit est idéal pour être utilisé dans des endroits en dessous de 2000m d'altitude; ce produit est seulement approprié pour les non-tropicaux.
- Empêchez la tablette de tomber ou d'être fortement touchée.
- Évitez l'utilisation prolongée dans des conditions d'utilisation trop froides, trop chaudes (<35°), trop humides ou trop poussiéreuses, ne pas utiliser. N'exposez pas la tablette à la lumière du soleil.
- Évitez l'utilisation dans un environnement fortement magnétique et électrostatique.
- Arrêtez immédiatement la tablette lorsque de l'eau ou un autre liquide éclaboussent l'appareil, essuyez et séchez avant de remettre sous tension cette dernière.
- Ne nettoyez pas la tablette avec un détergent contenant des éléments chimiques ou d'autres liquides pour éviter la corrosion et l'humidité. Nettoyer avec un chiffon doux sec ou un mouchoir en papier si nécessaire.
- Notre société n'est pas responsable de la perte ou de l'effacement des données causés par le matériel irrégulier ou l'exploitation, la maintenance ou d'autres comportements du logiciel.
- Sauvegardez régulièrement vos données importantes afin d'éviter toute perte de données.
- Ne démontez pas la tablette, sinon vous risquez de perdre les droits de garantie.
- Ce produit prend en charge la plupart des marques 3G Dongle, s'il vous plaît tester les 3G Dongles avant d'acheter pour tester la compatibilité.
- Veillez utiliser le chargeur d'origine pour la charge; veuillez utiliser la batterie d'origine, une batterie incorrecte peut conduire à l'explosion.

Attenzione : leggere attentamente prima dell'uso.

- Il prodotto può essere utilizzato fino ad una altitudine di 2000 metri, il prodotto è adatto per le zone non tropicali.
- Evitare cadute o impatti troppo forti, potrebbero danneggiare il tablet.
- Evitare l'utilizzo prolungato del tablet sotto condizioni meteorologiche con temperatura troppo fredda o troppo calda (-10°/+35°), evitare zone troppo umide e polverose e non bisogna esporre il tablet alla luce del sole diretta.
- Evitare zone ambientali con magnetismo o elettromagnetiche.
- Spegnere immediatamente il tablet nel caso di contatto di acqua, pioggia o liquidi. Bisogna asciugarlo e aspettare che si asciuga all'interno e provare a far fuoriuscire il liquido presente all'interno prima di avviarlo.
- Evitare di pulire il tablet con detersivi o liquidi chimici che possono corrodere il tablet stesso. Basta un semplice panno morbido e asciutto.
- La nostra azienda non è responsabile per la perdita o cancellazione dei dati nel caso in cui l'hardware non dovesse funzionare o problemi relativi al software, manutenzione o altri esempi simili.
- Si prega di effettuare regolarmente il backup dei dati importanti.
- Non si ha l'autorizzazione di smontare il tablet o comunque manometterlo, altrimenti si perde la garanzia del prodotto.
- Il prodotto è compatibile con la maggior parte dei marchi 3G Dongle, consigliamo prima di testare la scheda 3g prima dell'acquisto per problemi di compatibilità.
- Si prega di utilizzare il caricatore originale per la carica, stessa cosa vale per la batteria del prodotto. La batteria non originale e non corretta può portare all'esplosione del prodotto.

日本語

使用上の注意事項:

- この製品は標高2000メートル以下の地域での使用に適しています。また、製品の型番の表示部にもその旨の記載がなされています。
- 本体を地面に落としたり、強い衝撃を加えないでください。
- 低温下や、35℃を超える高温下、湿度の高い場所や、汚れの多い場所で長時間使用しないでください。また、本体を直射日光下に放置しないでください。
- 磁気の強い場所や、静電気の多い場所では使用しないでください。
- 本体に水やその他の液体がかかった場合は、すぐに使用を停止し電源を切って、完全に乾燥するまで使用しないでください。
- 腐食や湿