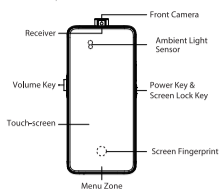


Greetings from OPPO Mobile

This guide will show you how to use the phone and its important functions. You may also visit [OPPO official website](#) to get more information about the phone.



⚠ Warning

- Do not place the phone or battery near or inside heating equipment, cooking equipments, high pressure vessels (such as microwave ovens, induction cooker, electric oven, heater, pressure cooker, water heater, gas stove, etc.) to prevent the battery overheating which may lead to an explosion.
- The original charger, data cable and battery shall be used. Unapproved chargers, data cables, or batteries that are not certified by the manufacturer may result in electric shock, fire, explosion, or other hazards.
- Back cover can't be removed.
- When charging, please place the device in an environment that has a normal room temperature and good ventilation. It is recommended to charge the device in an environment with temperature ranging from 5°C-35°C.

Standard accessories

You are provided with the following standard accessories:

- 1 Phone, 1 Charger, 1 Earphone, 1 USB data cable, 1 Safety Guide, 1 Quick Guide, 1 SIM Ejector Tool, 1 Protective Case.

Specification

Product	CPH1951	
Main screen parameter	16.5cm(6.5")	
Dimension	161.8x75.8x8.7(mm)	
Battery	3900mAh/15.01Wh(Min) 4000mAh/15.40Wh(Typ)	
Camera	48 Megapixels + 8 Megapixels + 2 Megapixels + 2 Megapixels Rear 16 Megapixels Front	
Operating temperature	0°C-35°C	
SAR Values	CE SAR	1.29W/kg(Head) 1.40W/kg(Body)
	RCM SAR	1.40W/kg(Head) 1.28W/kg(Body)
Radio Waves Specifications		
Radio	Frequency	Max. Output Power
GSM	850MHz/900MHz	33±0.8dBm
	1800MHz/1900MHz	30±0.8dBm
WCDMA	Bands 1/2/4/5/6/8/19	24.2±0.8dBm
LTE FDD	Bands 1/2/3/4/5/8/18 /19/20/26/28	24.2±0.8dBm
	Band 7	23.5±0.8dBm
LTE TDD	Bands 38/39/40/41	24.2±0.8dBm
Bluetooth	2.4-2.4835GHz	8.5±2dBm(EIRP)
2.4G Wi-Fi	2.4-2.4835GHz	15±1.5dBm(EIRP)
5G Wi-Fi	5.15-5.35GHz, 5.47-5.725GHz	15±1.5dBm(EIRP)
	5.725-5.85GHz	12±1.5dBm(EIRP)
NFC	13.56MHz	≤42dBuA/m @10m

How to reboot the phone
Press and hold the Power Button and Volume Up Button at the same time until the OPPO boot animation is displayed to reboot the phone.

How to Transfer Old Mobile Content to a New Mobile
You can use [OPPO Clone Phone](#) to easily transfer photos, videos, music, contacts, messages, apps, etc from your old phone to the new one.

- If you have an old Android phone, first scan the QR code below, then download and install [Clone Phone](#), next open [Clone Phone](#) on both the new and old phones, and follow the on-screen instructions to complete the operation.

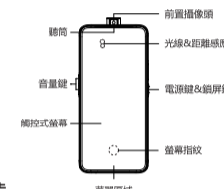


<https://i.dclonephone.coloros.com/download>

- If you have an old iPhone, open [Clone Phone](#) on the new phone directly, and follow on-screen instructions to sign in to iCloud account and sync the files.

歡迎使用OPPO手機

本指南將為您說明如何使用此手機及其重要功能。您也可以造訪OPPO官方網站以取得更多有關本手機的資訊。



⚠ 警告

- 請勿將手機或電池放在加熱設備、烹飪設備、高壓容器的附近或其內部，以防電池過熱發生爆炸意外。
- 必須使用原廠的充電器、傳輸線和電池。使用未經原廠認證的非原裝充電器、傳輸線或電池，可能導致充電、火災、爆炸或其他危險。
- 本公司所經銷之產品皆會卡同時插入時，PWS接收系統以4G為主；若要卡暫使用3G時，請以3G接收為主。
- 電池蓋不能拆。
- 為了確保最佳電池效能及待機時間，請在溫度介乎攝氏5至35度之間進行充電。

如何重新啟動手機

同時按住電源鍵和音量增加鍵，直到顯示OPPO啟動動畫重新啟動手機。

標準配件

- 1×手機、1×充電器、1×耳機、1×USB數據線、1×安全指南、1×快速入門指南、1×取卡針、1×保護殼。

產品規格

產品名稱	行動電話
產品型號	CPH1951
主畫面參數	16.5cm(6.5吋)
尺寸	161.8x75.8x8.7mm
電池	3900mAh/15.01Wh(Min) 4000mAh/15.40Wh(Typ)
相機	主相機4800萬像素 + 800萬像素 + 200萬像素 + 200萬像素 前相機1600萬像素
工作溫度	0°C-35°C

其他資訊

數據線資訊	DL129	
SAR值	在臺灣NCC規定下: SAR標準值為2.0 W/kg, 送測產品實測值為1.49 W/kg.	
充電器資訊	機型: AK779GB VCS4JAUH	輸入端: 100-240V ~ 50-60Hz 0.6A 輸出端: 5V ± 2A or 5V ± 4A for VOOC
頻段資訊	GSM: 850/900/1700/1900MHz WCDMA: 850/900/1700/1900/2100MHz LTE FDD: 700/800/850/900/1700/1800/1900/2100 /2600MHz LTE TDD: 1900/2300/2496-2690/2570-2620MHz	

如何将舊手機內容傳輸到新手機

您可以通過OPPO手機搬家，快速將舊手機上的照片、影片、音樂、聯絡人、訊息、應用內容傳輸到新手機。
1 舊Android手機掃描下方二維碼，安裝「手機搬家」；新手機直接打開「手機搬家」。
舊iPhone手機，無需掃描，從新手機的手機搬家應用中登入iCloud帳號。



<https://i.dclonephone.coloros.com/download>

- 按照螢幕上的提示進行操作，即可完成數據傳輸。有關更多信息，請訪問[www.coloros.com](#)

來自OPPO手機的問候

本指引將向您展示如何使用手機及其重要功能。您也可以進入OPPO官方網站以獲取有關手機的更多資訊。



⚠ 警告

- 請勿將手機或電池放在加熱設備、烹飪設備、高壓容器的附近或其內部（如微波爐、電烤箱、電磁爐、電磁爐、壓力鍋、熱水器、瓦斯爐等）以防止電池過熱可能導致爆炸。
- 應使用原廠充電器、數據線和電池。未經批准的充電器、數據線或電池並不是經過原廠認證，可能導致充電、火災、爆炸或其他危險。
- 後蓋不能拆。
- 充電時，請將設備放在室溫正常、通風良好的環境中。建議在溫度範圍為5°C-35°C的環境中為設備充電。

標準配件

- 您將獲得以下標準配件：
- 1個電池、1個充電器、1個耳機、1條USB數據線、1本安全指南、1套快速指南、1支SIM卡針、1個保護套。

規格

產品	CPH1951	
主畫面參數	16.5cm(6.5")	
尺寸	161.8x75.8x8.7(mm)	
電池	3900mAh/15.01Wh(Min) 4000mAh/15.40Wh(Typ)	
相機	後置相機 4800萬像素 + 800萬像素 + 200萬像素 + 200萬像素 前置相機 1600 萬像素	
運作溫度	0°C-35°C	
SAR 值	CE SAR	1.29W/kg(Head) 1.40W/kg(Body)

無線電規程		
電台	頻率	最大輸出功率
GSM	850MHz/900MHz	33±0.8dBm
	1800MHz/1900MHz	30±0.8dBm
WCDMA	頻段 1/2/4/5/6/8/19	24.2±0.8dBm
LTE FDD	頻段 1/2/3/4/5/8/18 /19/20/26/28	24.2±0.8dBm
	頻段 7	23.5±0.8dBm
LTE TDD	頻段 38/39/40/41	24.2±0.8dBm
藍牙	2.4-2.4835GHz	8.5±2dBm(EIRP)
2.4G Wi-Fi	2.4-2.4835GHz	15±1.5dBm(EIRP)
5G Wi-Fi	5.15-5.35GHz, 5.47-5.725GHz	15±1.5dBm(EIRP)
	5.725-5.85GHz	12±1.5dBm(EIRP)
NFC	13.56MHz	≤42dBuA/m @10m

如何重新啟動手機

同時長按電源鍵與音量上鍵直至顯示OPPO啟動動畫即可重新啟動電話。

如何将舊手機內容轉到新手機

您可以使用OPPO手機搬家輕鬆從舊手機傳輸照片、影片、音樂、聯絡人、短訊、應用程式等到新手機。

- 如果您有舊的Android手機，請先掃描下面的二維碼，然後下載並安裝手機搬家。然後分別在新和舊手機裡打開手機搬家。並按照螢幕上的說明完成操作。

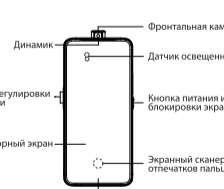


<https://i.dclonephone.coloros.com/download>

- 如果您有舊的iPhone，請在新手機上直接打開手機搬家，並按照螢幕上的說明登入iCloud帳戶並同步檔案。

Благодарим за выбор смартфона OPPO

В данном руководстве пользователи описаны наиболее важные функции смартфона. Для получения более подробной информации о телефоне вы можете посетить официальный веб-сайт OPPO.



⚠ Внимание!

- Не кладите телефон и аккумулятор близко отопительного оборудования, устройств для приготовления пищи, приборов высокого давления (таких как СВЧ-печи, индукционные плиты, электрические плиты, нагреватели, кастрюли-скороварки, водонагреватели, газовые плиты и т.п.), а также не помещайте их внутри этих устройств. Это может привести к перегреву и взрыву аккумулятора.
- Используйте только оригинальное зарядное устройство, кабель для передачи данных и аккумулятор. Использование зарядных устройств, кабелей для передачи данных и аккумулятора, не одобренных производителем телефона, может привести к удару электрическим током, возгоранию, взрыву и иным опасным последствиям.
- Заднюю крышку снять невозможно.
- Во время зарядки устройство должно находиться при нормальной комнатной температуре и в условиях хорошей вентиляции. Рекомендуется заряжать устройство при температуре окружающей среды от 5°C до 35°C.

Спецификации

Модель	CPH1951	
Экран	16.5cm (6.5")	
Размер	161,8x75,8x8,7(мм)	
Емкость аккумулятора	3900mAh/15,01Wh (min) 4000mAh/15,40Wh (Typ)	
Камера	Основная: 48 Мпикс + 8 Мпикс + 2 Мпикс + 2 Мпикс Фронтальная: 16 Мпикс	
Условия использования	0°C-35°C	
Уровень SAR	CE SAR	1,29W/kg (для головы) 1,40W/kg (для тела)

Характеристики радиосигналов		
Радио	Частота	Макс. выходная мощность
GSM	850MHz/900MHz	33±0,8dBm
	1800MHz/1900MHz	30±0,8dBm
WCDMA	Bands 1/2/4/5/6/8/19	24,2±0,8dBm
LTE FDD	Bands 1/2/3/4/5/8/18/19/20/26/28	24,2±0,8dBm
	Band 7	23,5±0,8dBm
LTE TDD	Bands 38/39/40/41	24,2±0,8dBm
Bluetooth	2,4-2,4835GHz	8,5±2dBm(EIRP)
2,4G Wi-Fi	2,4-2,4835GHz	15±1,5dBm(EIRP)
5G Wi-Fi	5,15-5,35GHz, 5,47-5,725GHz	15±1,5dBm(EIRP)
	5,725-5,85GHz	12±1,5dBm(EIRP)
NFC	13,56MHz	≤42dBuA/m @10m

Как перезагрузить телефон

Одновременно нажмите и удерживайте кнопки питания и увеличения громкости (+) до появления окна загрузки OPPO.

Как перенести информацию из памяти старого телефона на новый телефон?

Для переноса изображений, видео, музыки, контактов, сообщений, приложений и других данных со старого телефона на новый вы можете воспользоваться функцией [OPPO «Создать копию телефона»](#).
1. Если на Вашем старом телефоне установлена операционная система Android, отсканируйте этим телефоном QR-код, приведенный ниже, и установите приложение «Копия телефона». Затем откройте приложение «Копия телефона» на старом и новом телефонах и следуйте подсказкам на экране.



<https://i.dclonephone.coloros.com/download>

- Для переноса данных с iPhone откройте «Копия телефона» на новом телефоне и следуйте подсказкам на экране для входа в свой аккаунт iCloud и синхронизации файлов.

Комплектация

В комплект входят:

- телефон - 1 шт., зарядное устройство - 1 шт., гарнитура - 1 шт., USB-кабель - 1 шт., Руководство по безопасности - 1 шт., Краткое руководство пользователя - 1 шт., инструмент для извлечения SIM-карты - 1 шт., защитный чехол - 1 шт.

OPPO ұлы телефонның таңдағаныңызға рахмет

Бұл нұсқаулық телефонды пайдалану жолын және оның маңызды функцияларын көрсетеді. Сонымен қатар, телефон туралы көбірек апарат алу үшін [OPPO ресми сайтына](#) кіріңіз.



⚠ Ескерту

- Жарылға себеп болуы мүмкін батареяның қызып кетуін болдырмау үшін телефонды немесе батареяны жылыту жабдықтарының, плиталардың, жогары қысымды ыдыстардың (мысалы: микротолқынды пештер, индукциялық плита, электр плита, жылытқыш, жаладан қайнатығыш, су жылытқыш, газ пеші, т.б.), жынына немесе ішіне қоймаңыз.
- Түткісіз зарядтағышы, деректер кабелі және батареяны пайдалану керек. Рұқсат етілмеген зарядтағыштар, деректер кабелдері немесе өндіруші тарапынан сертифицирталмаған батареялар электр тоғының соғуына, орта, жарылысқа немесе басқа қауіптерге себеп болады.
- Зарядтау кезінде құрылғыны қалыпты белгіе температуралы арты жақсы желдетілетін орынға қойыңыз. Құрылғыны 5°C-35°C температуралы ортада зарядтауға кенес беріледі.
- Арты қапқакты алып тастау мүмкін емес.

Стандартты керек-жарақтар

- Сізге келесі стандартты керек-жарақтар беріледі:
- 1 қорғаныш қаптамасы, 1 телефон, 1 зарядтағыш, 1 құлақсап, 1 USB деректер кабелі, 1 қауіпсіздік нұсқаулығы, 1 қысқаша нұсқаулығы, 1 SIM шығару құралы.

Өнімділік параметрлері

Өнім	CPH1951	
Басты экран	16,5cm(6,5дюйм)	
параметрлері Өлшемі	161,8x75,8x8,7(мм)	
Батарея	3900mAh/15,01Wh(Min) 4000mAh/15,40Wh(Typ)	
Камера	Арты: 48 мегапиксель+8 мегапиксель +2 мегапиксель+2 мегапиксель Алдыңғы: 16 мегапиксель	
Жұмыс температурасы	0°C-35°C	
АЖН мәндері	CE АЖН	1,29W/kg (бас) 1,40W/kg (дене)

Радиотолқандардың спецификациасы		
Радиотолқын	Жілік	Макс. шығыс қуат
GSM	850MHz/900MHz	33±0,8dBm
	1800MHz/1900MHz	30±0,8dBm
WCDMA	Bands 1/2/4/5/6/8/19	24,2±0,8dBm
	Bands 1/2/3/4/5/8/18/19/20/26/28	24,2±0,8dBm
LTE FDD	Band 7	23,5±0,8dBm
	Bands 38/39/40/41	24,2±0,8dBm
Bluetooth	2,4-2,4835GHz	8,5±2dBm(EIRP)
2,4G Wi-Fi	2,4-2,4835GHz	15±1,5dBm(EIRP)
5G Wi-Fi	5,15-5,35GHz, 5,47-5,725GHz	15±1,5dBm(EIRP)
	5,725-5,85GHz	12±1,5dBm(EIRP)
NFC	13,56MHz	≤42dBuA/m @10m

Телефонды өшіріп-қосу жолы

Телефонды өшіріп-қосу үшін, Қуат түймесі мен Дыбысты арттыру түймесін [OPPO](#) іске қосылу анимациясы көрсетілгенше басып тұрыңыз.

Ескі телефонда сақтағандарыңды жаңа телефонға қалай жіберуге болады

OPPO Clone Phone қолданбасын ескі телефоннан жаңа телефонға фотосуреттерді, бейнелерді, музыканы, контакттерді, хабарларды, қолданбаларды, т.б. оңай тасымалдау үшін пайдалануға болады.

- Егер сізде ескі Android телефоны болса, алдымен төмендегі QR коды сканерлеңіз, одан кейін [Clone Phone](#) қолданбасын жүктеп алып, орнатыңыз да, жаңа және ескі телефонда [Clone Phone](#) қолданбасын ашып, операцияны аяқтау үшін экрандағы нұсқауларды орындаңыз.

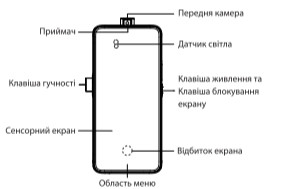


<https://i.dclonephone.coloros.com/download>

- Егер сізде ескі iPhone болса, жаңа телефонда тікелей [Clone Phone](#) қолданбасын ашып, iCloud тіркелгісіне кіру үшін экрандағы нұсқауларды орындаңыз және файлдарды синхрондаңыз.

Вас вітае OPPO Mobile

Цей посібник покаже Вам, як користуватися телефоном та його найважливішими функціями. Ви також можете відвідати офіційний сайт OPPO, щоб отримати більше інформації про телефон



⚠ Попередження

- Не розмищуйте телефон або акумулятор поблизу або всередині опалювального обладнання, обладнання для приготування їжі, ємностей високого тиску (наприклад, мікрохвильові печі, індукційна плита, електрична піч, нагрівач, скороварка, водонагрівач, газова плита тощо), щоб запобігти перегріванню акумулятора, що може призвести до вибуху.
- Погрібно використовувати оригінальний зарядний пристрій, кабель даних та акумулятор. Незатверджені зарядні пристрої, кабелі даних або акумулятори, які не сертифіковані виробником, можуть призвести до ураження електричним струмом, пожежі, вибуху або інших небезпечних ситуацій.
- Під час зарядки не розмищуйте пристрій у приміщенні з нормальною кімнатною температурою та гарною вентиляцією. Рекомендується заряджати пристрій в середовищі з температурою 5°C-35°C.
- Задню кришку знімати забороняється.

Стандартні аксесуари

В комплект поставляються наступні стандартні аксесуари:

- 1 телефон, 1 зарядний пристрій, 1 навушник, 1 кабель даних USB, 1 посібник із заходів безпеки, 1 короткий посібник, 1 інструмент видалення SIM-карти, 1 захисний чохол.

Специфікація

Продукт	CPH1951	
Параметри головного екрана	16,5cm(6,5")	
Розмір	161,8x75,8x8,7(мм)	
Акумулятор	3900mAh/15,01Wh(Мін) 4000mAh/15,40Wh(тип)	
Камера	Задня камера: 48мегапікселів + 8мегапікселів + 2мегапікселів + 2мегапікселів Фронтальна камера: 16мегапікселів	
Робоча температура	0°C-35°C	
Значення SAR	CE SAR	1,29Вт/кг (кришка) 1,40Вт/кг (корпус)

Характеристики радіохвиль		
вiдео	Частота	Макс. Вихiдна потужнiсть
GSM	850MHz/900MHz	33±0,8dBm
	1800MHz/1900MHz	30±0,8dBm
WCDMA	Bands 1/2/4/5/6/8/19	24,2±0,8dBm
	Bands 1/2/3/4/5/8/18/19/20/26/28	24,2±0,8dBm
LTE FDD	Band 7	23,5±0,8dBm
	Bands 38/39/40/41	24,2±0,8dBm
Bluetooth	2,4-2,4835GHz	8,5